



Reuther Fenstergestaltung e.K. • Herderstr. 42 • 40721 Hilden
 merTens AG
 Stahlwerk Becker 8
 47877 Willich

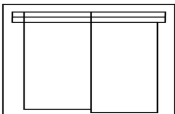


Lieferadresse

RECHNUNG VRE5032642	
Kundenr.	10859
Datum.	10-03-2026
Vorgang.	VO401034
Verkaufser	Baran
Telefonnr.	02103944550
E-Mail	baran.aydin@reuther.de
Warenausg.-Datum	03-03-2026
Kommission	Silesia Neuss
Bestelldatum	24-02-2026
Referenz	30120600/10097151

Bitte beachten: Die Einzelpreise der Positionen werden mit 0€ dargestellt, weil die Gesamtsumme des Auftrages manuell angepasst wurde für Sie.

Pos. Nr.	Beschreibung	Menge	VK-Preis	Betrag
----------	--------------	-------	----------	--------

1.	 FV - Schienensystem	1		
----	---	---	--	--

Raum / Bezeichnung: 1

Maßeinheit: cm

Anzahl: 1

Ausführung: Classic 2

Schiene gekoppelt: Nein

Paneelwagen CL2: Paneelwagen Classic 2 Klett

Montageart_CL2: Decken Befestigung

Bedienart_CL2: Frei verschiebbar

Anzahl Paneelwagen: 3

Breite: 596.5

Befestigungsuntergrund: ohne

Abschluss unten: Beschwerungsprofil 20x6 silber 6m

Schienenfarbe: Weiß

Breite Paneelwagen: 100

Anzahl Läufe_CL2: 3 Lauf

Überlappung Paneele: -148.25

Anzahl Laufwagen: 2

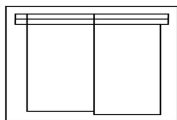
Raum - Bez: 1



RECHNUNG

VRE5032642

2.



FV - Schienensystem 1

Raum / Bezeichnung: 1

Maßeinheit: cm

Anzahl: 1

Ausführung: Classic 2

Schiene gekoppelt: Nein

Paneelwagen CL2: Paneelwagen Classic 2 Klett

Montageart_CL2: Decken Befestigung

Bedienart_CL2: Frei verschiebbar

Anzahl Paneelwagen: 4

Breite: 598

Befestigungsuntergrund: ohne

Abschluss unten: Beschwerungsprofil 20x6 silber 6m

Schienefarbe: Weiß

Breite Paneelwagen: 100

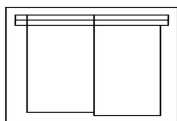
Anzahl Läufe_CL2: 3 Lauf

Überlappung Paneele: -66

Anzahl Laufwagen: 2

Raum - Bez: 1

3.



FV - Schienensystem 1

Raum / Bezeichnung: 2

Maßeinheit: cm

Anzahl: 1

Ausführung: Classic 2

Schiene gekoppelt: Nein

Paneelwagen CL2: Paneelwagen Classic 2 Klett

Montageart_CL2: Decken Befestigung

Bedienart_CL2: Frei verschiebbar

Anzahl Paneelwagen: 2

Breite: 422

Befestigungsuntergrund: ohne

Abschluss unten: Beschwerungsprofil 20x6 silber 6m

Schienefarbe: Weiß

Breite Paneelwagen: 100

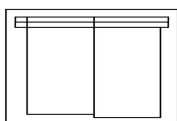
Anzahl Läufe_CL2: 3 Lauf

Überlappung Paneele: -222

Anzahl Laufwagen: 2

Raum - Bez: 2

4.

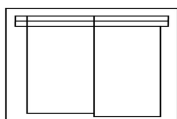


FV - Schienensystem 1



Raum / Bezeichnung: 3
Maßeinheit: cm
Anzahl: 1
Ausführung: Classic 2
Schiene gekoppelt: Nein
Paneelwagen CL2: Paneelwagen Classic 2 Klett
Montageart_CL2: Decken Befestigung
Bedienart_CL2: Frei verschiebbar
Anzahl Paneelwagen: 2
Breite: 377
Befestigungsuntergrund: ohne
Abschluss unten: Beschwerungsprofil 20x6 silber 6m
Schienefarbe: Weiß
Breite Paneelwagen: 100
Anzahl Läufe_CL2: 3 Lauf
Überlappung Paneele: -177
Anzahl Laufwagen: 2
Raum - Bez: 3

5.

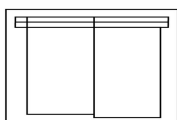


FV - Schienensystem

1

Raum / Bezeichnung: 4
Maßeinheit: cm
Anzahl: 1
Ausführung: Classic 2
Schiene gekoppelt: Nein
Paneelwagen CL2: Paneelwagen Classic 2 Klett
Montageart_CL2: Decken Befestigung
Bedienart_CL2: Frei verschiebbar
Anzahl Paneelwagen: 0
Breite: 186
Befestigungsuntergrund: ohne
Abschluss unten: Beschwerungsprofil 20x6 silber 6m
Schienefarbe: Weiß
Breite Paneelwagen: 0
Anzahl Läufe_CL2: 3 Lauf
Überlappung Paneele: 186
Anzahl Laufwagen: 2
Raum - Bez: 4

6.



FV - Schienensystem

1

Raum / Bezeichnung: 4
Maßeinheit: cm

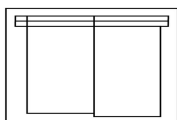


RECHNUNG

VRE5032642

Anzahl: 1
Ausführung: Classic 2
Schiene gekoppelt: Nein
Panneelwagen CL2: Paneelwagen Classic 2 Klett
Montageart_CL2: Decken Befestigung
Bedienart_CL2: Frei verschiebbar
Anzahl Paneelwagen: 4
Breite: 574
Befestigungsuntergrund: ohne
Abschluss unten: Beschwerungsprofil 20x6 silber 6m
Schienefarbe: Weiß
Breite Paneelwagen: 100
Anzahl Läufe_CL2: 3 Lauf
Überlappung Paneele: -58
Anzahl Laufwagen: 2
Raum - Bez: 4

7.



FV - Schienensystem

1

Raum / Bezeichnung: 4

Maßeinheit: cm

Anzahl: 1

Ausführung: Classic 2

Schiene gekoppelt: Nein

Panneelwagen CL2: Paneelwagen Classic 2 Klett

Montageart_CL2: Decken Befestigung

Bedienart_CL2: Frei verschiebbar

Anzahl Paneelwagen: 4

Breite: 570.5

Befestigungsuntergrund: ohne

Abschluss unten: Beschwerungsprofil 20x6 silber 6m

Schienefarbe: Weiß

Breite Paneelwagen: 100

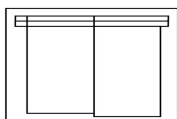
Anzahl Läufe_CL2: 3 Lauf

Überlappung Paneele: -56.83

Anzahl Laufwagen: 2

Raum - Bez: 4

8.



FV - Schienensystem

1

Raum / Bezeichnung: 5

Maßeinheit: cm

Anzahl: 1

Ausführung: Classic 2

Schiene gekoppelt: Nein

Panneelwagen CL2: Paneelwagen Classic 2 Klett

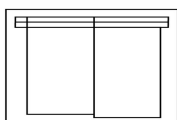


RECHNUNG

VRE5032642

Montageart_CL2: Decken Befestigung
Bedienart_CL2: Frei verschiebbar
Anzahl Paneelwagen: 2
Breite: 374
Befestigungsuntergrund: ohne
Abschluss unten: Beschwerungsprofil 20x6 silber 6m
Schienenfarbe: Weiß
Breite Paneelwagen: 100
Anzahl Läufe_CL2: 3 Lauf
Überlappung Paneele: -174
Anzahl Laufwagen: 2
Raum - Bez: 5

9.



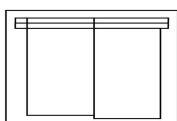
FV - Schienensystem

1

Raum / Bezeichnung: 6

Maßeinheit: cm
Anzahl: 1
Ausführung: Classic 2
Schiene gekoppelt: Nein
Paneelwagen CL2: Paneelwagen Classic 2 Klett
Montageart_CL2: Decken Befestigung
Bedienart_CL2: Frei verschiebbar
Anzahl Paneelwagen: 1
Breite: 186.5
Befestigungsuntergrund: ohne
Abschluss unten: Beschwerungsprofil 20x6 silber 6m
Schienenfarbe: Weiß
Breite Paneelwagen: 100
Anzahl Läufe_CL2: 3 Lauf
Anzahl Laufwagen: 2
Raum - Bez: 6

10.



FV - Schienensystem

1

Raum / Bezeichnung: 6

Maßeinheit: cm
Anzahl: 1
Ausführung: Classic 2
Schiene gekoppelt: Nein
Paneelwagen CL2: Paneelwagen Classic 2 Klett
Montageart_CL2: Decken Befestigung
Bedienart_CL2: Frei verschiebbar
Anzahl Paneelwagen: 2
Breite: 374
Befestigungsuntergrund: ohne

Seite 5 / 14

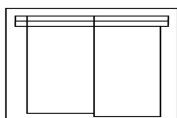


RECHNUNG

VRE5032642

Abschluss unten: Beschwerungsprofil 20x6 silber 6m
Schienenfarbe: Weiß
Breite Paneelwagen: 100
Anzahl Läufe_CL2: 3 Lauf
Überlappung Paneele: -174
Anzahl Laufwagen: 2
Raum - Bez: 6

11.



FV - Schienensystem

1

Raum / Bezeichnung: 7

Maßeinheit: cm

Anzahl: 1

Ausführung: Classic 2

Schiene gekoppelt: Nein

Paneelwagen CL2: Paneelwagen Classic 2 Klett

Montageart_CL2: Decken Befestigung

Bedienart_CL2: Frei verschiebbar

Anzahl Paneelwagen: 0

Breite: 187

Befestigungsuntergrund: ohne

Abschluss unten: Beschwerungsprofil 20x6 silber 6m

Schienenfarbe: Weiß

Breite Paneelwagen: 0

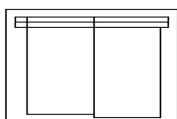
Anzahl Läufe_CL2: 3 Lauf

Überlappung Paneele: 187

Anzahl Laufwagen: 2

Raum - Bez: 7

12.



FV - Schienensystem

1

Raum / Bezeichnung: 7

Maßeinheit: cm

Anzahl: 1

Ausführung: Classic 2

Schiene gekoppelt: Nein

Paneelwagen CL2: Paneelwagen Classic 2 Klett

Montageart_CL2: Decken Befestigung

Bedienart_CL2: Frei verschiebbar

Anzahl Paneelwagen: 3

Breite: 372.5

Befestigungsuntergrund: ohne

Abschluss unten: Beschwerungsprofil 20x6 silber 6m

Schienenfarbe: Weiß

Breite Paneelwagen: 100

Anzahl Läufe_CL2: 3 Lauf

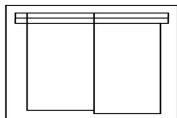


RECHNUNG

VRE5032642

Überlappung Paneele: -36.25
Anzahl Laufwagen: 2
Raum - Bez: 7

13.



FV - Schienensystem

1

Raum / Bezeichnung: 7

Maßeinheit: cm

Anzahl: 1

Ausführung: Classic 2

Schiene gekoppelt: Nein

Paneelwagen CL2: Paneelwagen Classic 2 Klett

Montageart_CL2: Decken Befestigung

Bedienart_CL2: Frei verschiebbar

Anzahl Paneelwagen: 1

Breite: 187

Befestigungsuntergrund: ohne

Abschluss unten: Beschwerungsprofil 20x6 silber 6m

Schienefarbe: Weiß

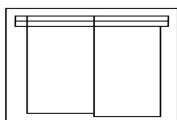
Breite Paneelwagen: 100

Anzahl Läufe_CL2: 3 Lauf

Anzahl Laufwagen: 2

Raum - Bez: 7

14.



FV - Schienensystem

1

Raum / Bezeichnung: 7

Maßeinheit: cm

Anzahl: 1

Ausführung: Classic 2

Schiene gekoppelt: Nein

Paneelwagen CL2: Paneelwagen Classic 2 Klett

Montageart_CL2: Decken Befestigung

Bedienart_CL2: Frei verschiebbar

Anzahl Paneelwagen: 3

Breite: 391.5

Befestigungsuntergrund: ohne

Abschluss unten: Beschwerungsprofil 20x6 silber 6m

Schienefarbe: Weiß

Breite Paneelwagen: 100

Anzahl Läufe_CL2: 3 Lauf

Überlappung Paneele: -45.75

Anzahl Laufwagen: 2

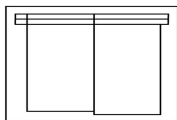
Raum - Bez: 7



RECHNUNG

VRE5032642

15.



FV - Schienensystem

1

Raum / Bezeichnung: 9

Maßeinheit: cm

Anzahl: 1

Ausführung: Classic 2

Schiene gekoppelt: Nein

Paneelwagen CL2: Paneelwagen Classic 2 Klett

Montageart_CL2: Decken Befestigung

Bedienart_CL2: Frei verschiebbar

Anzahl Paneelwagen: 3

Breite: 493

Befestigungsuntergrund: ohne

Abschluss unten: Beschwerungsprofil 20x6 silber 6m

Schienefarbe: Weiß

Breite Paneelwagen: 100

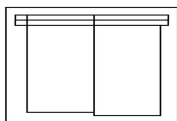
Anzahl Läufe_CL2: 3 Lauf

Überlappung Paneele: -96.5

Anzahl Laufwagen: 2

Raum - Bez: 9

16.



FV - Schienensystem

1

Raum / Bezeichnung: 10

Maßeinheit: cm

Anzahl: 1

Ausführung: Classic 2

Schiene gekoppelt: Nein

Paneelwagen CL2: Paneelwagen Classic 2 Klett

Montageart_CL2: Decken Befestigung

Bedienart_CL2: Frei verschiebbar

Anzahl Paneelwagen: 2

Breite: 432

Befestigungsuntergrund: ohne

Abschluss unten: Beschwerungsprofil 20x6 silber 6m

Schienefarbe: Weiß

Breite Paneelwagen: 100

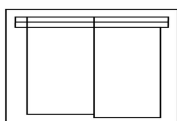
Anzahl Läufe_CL2: 3 Lauf

Überlappung Paneele: -232

Anzahl Laufwagen: 2

Raum - Bez: 10

17.



FV - Schienensystem

1



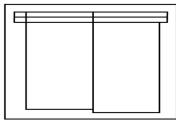
RECHNUNG

VRE5032642

Raum / Bezeichnung: 11

Maßeinheit: cm
Anzahl: 1
Ausführung: Classic 2
Schiene gekoppelt: Nein
Paneelwagen CL2: Paneelwagen Classic 2 Klett
Montageart_CL2: Decken Befestigung
Bedienart_CL2: Frei verschiebbar
Anzahl Paneelwagen: 3
Breite: 494
Befestigungsuntergrund: ohne
Abschluss unten: Beschwerungsprofil 20x6 silber 6m
Schienefarbe: Weiß
Breite Paneelwagen: 100
Anzahl Läufe_CL2: 3 Lauf
Überlappung Paneele: -97
Anzahl Laufwagen: 2
Raum - Bez: 11

18.



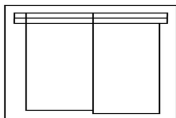
FV - Schienensystem

1

Raum / Bezeichnung: 12

Maßeinheit: cm
Anzahl: 1
Ausführung: Classic 2
Schiene gekoppelt: Nein
Paneelwagen CL2: Paneelwagen Classic 2 Klett
Montageart_CL2: Decken Befestigung
Bedienart_CL2: Frei verschiebbar
Anzahl Paneelwagen: 1
Breite: 219.7
Befestigungsuntergrund: ohne
Abschluss unten: Beschwerungsprofil 20x6 silber 6m
Schienefarbe: Weiß
Breite Paneelwagen: 100
Anzahl Läufe_CL2: 3 Lauf
Anzahl Laufwagen: 2
Raum - Bez: 12

19.



FV - Schienensystem

1

Raum / Bezeichnung: 13

Maßeinheit: cm
Anzahl: 1

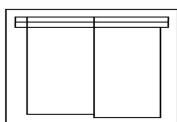


RECHNUNG

VRE5032642

Ausführung: Classic 2
Schiene gekoppelt: Nein
Paneelwagen CL2: Paneelwagen Classic 2 Klett
Montageart_CL2: Decken Befestigung
Bedienart_CL2: Frei verschiebbar
Anzahl Paneelwagen: 0
Breite: 93.7
Befestigungsuntergrund: ohne
Abschluss unten: Beschwerungsprofil 20x6 silber 6m
Schienefarbe: Weiß
Breite Paneelwagen: 0
Anzahl Läufe_CL2: 3 Lauf
Überlappung Paneele: 93.7
Anzahl Laufwagen: 2
Raum - Bez: 13

20.



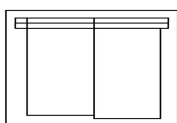
FV - Schienensystem

1

Raum / Bezeichnung: 13

Maßeinheit: cm
Anzahl: 1
Ausführung: Classic 2
Schiene gekoppelt: Nein
Paneelwagen CL2: Paneelwagen Classic 2 Klett
Montageart_CL2: Decken Befestigung
Bedienart_CL2: Frei verschiebbar
Anzahl Paneelwagen: 1
Breite: 186
Befestigungsuntergrund: ohne
Abschluss unten: Beschwerungsprofil 20x6 silber 6m
Schienefarbe: Weiß
Breite Paneelwagen: 100
Anzahl Läufe_CL2: 3 Lauf
Anzahl Laufwagen: 2
Raum - Bez: 13

21.



FV - Schienensystem

1

Raum / Bezeichnung: 14

Maßeinheit: cm
Anzahl: 1
Ausführung: Classic 2
Schiene gekoppelt: Nein
Paneelwagen CL2: Paneelwagen Classic 2 Klett
Montageart_CL2: Decken Befestigung
Bedienart_CL2: Frei verschiebbar

Seite 10 / 14

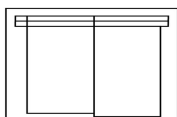


RECHNUNG

VRE5032642

Anzahl Paneelwagen: 2
Breite: 375.5
Befestigungsuntergrund: ohne
Abschluss unten: Beschwerungsprofil 20x6 silber 6m
Schienenfarbe: Weiß
Breite Paneelwagen: 100
Anzahl Läufe_CL2: 3 Lauf
Überlappung Paneele: -175.5
Anzahl Laufwagen: 2
Raum - Bez: 14

22.



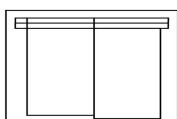
FV - Schienensystem

1

Raum / Bezeichnung: 15

Maßeinheit: cm
Anzahl: 1
Ausführung: Classic 2
Schiene gekoppelt: Nein
Paneelwagen CL2: Paneelwagen Classic 2 Klett
Montageart_CL2: Decken Befestigung
Bedienart_CL2: Frei verschiebbar
Anzahl Paneelwagen: 2
Breite: 376.5
Befestigungsuntergrund: ohne
Abschluss unten: Beschwerungsprofil 20x6 silber 6m
Schienenfarbe: Weiß
Breite Paneelwagen: 100
Anzahl Läufe_CL2: 3 Lauf
Überlappung Paneele: -176.5
Anzahl Laufwagen: 2
Raum - Bez: 15

23.



FV - Schienensystem

1

Raum / Bezeichnung: 16

Maßeinheit: cm
Anzahl: 1
Ausführung: Classic 2
Schiene gekoppelt: Nein
Paneelwagen CL2: Paneelwagen Classic 2 Klett
Montageart_CL2: Decken Befestigung
Bedienart_CL2: Frei verschiebbar
Anzahl Paneelwagen: 1
Breite: 185
Befestigungsuntergrund: ohne
Abschluss unten: Beschwerungsprofil 20x6 silber 6m

Seite 11 / 14

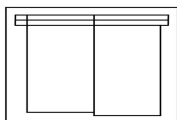


RECHNUNG

VRE5032642

Schienenfarbe: Weiß
Breite Paneelwagen: 100
Anzahl Läufe_CL2: 3 Lauf
Anzahl Laufwagen: 2
Raum - Bez: 16

24.



FV - Schienensystem

1

Raum / Bezeichnung: 16

Maßeinheit: cm

Anzahl: 1

Ausführung: Classic 2

Schiene gekoppelt: Nein

Paneelwagen CL2: Paneelwagen Classic 2 Klett

Montageart_CL2: Decken Befestigung

Bedienart_CL2: Frei verschiebbar

Anzahl Paneelwagen: 2

Breite: 298.4

Befestigungsuntergrund: ohne

Abschluss unten: Beschwerungsprofil 20x6 silber 6m

Schienenfarbe: Weiß

Breite Paneelwagen: 100

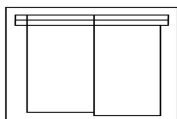
Anzahl Läufe_CL2: 3 Lauf

Überlappung Paneele: -98.4

Anzahl Laufwagen: 2

Raum - Bez: 16

25.



FV - Paneel

48

Raum / Bezeichnung:

Stoffnummer 1: SCR-Reflection-12

Maßeinheit: cm

Anzahl: 48

Breite: 100

Höhe: 290

Höhenangabe: AH_CL2

Abschluss unten: Saum 4cm_exklusive Beschwerungsprofil

Abschluss oben: Flauschband

Griffelement: Nein

Hinweise: [Neue Stoffnummer 5456 alt

5402 neu]

Gewebe: 5402

Behang bedruckt: Nein

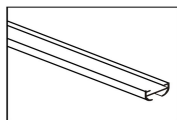
FV Beschwerung: Gewicht innen



RECHNUNG

VRE5032642

26.



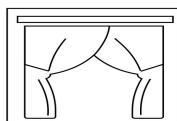
Schienen Deko

3

Raum / Bezeichnung:

Maßeinheit: cm
Anzahl: 3
Modell: A_Gerade
Schiene Maß A: 288
Breite: 288
Schiennentyp: GS 1350 STD
Systemfarbe: Weiß
Montagerichtung: Decken Befestigung
Träger: Spannriegel Kunststoff
Farbe Träger: Weiß
Ausklüftung: ohne
Roller: X Gleiter 6mm
Koppeln: Nein
Farbe Endkappen: Weiß
Endkappe: ohne
Zubehör: ohne
Träger Qty: 6
Anzahl New: 3

27.



Vorhang

3

0.00 €

Raum / Bezeichnung:

Einheit: cm
Raum: Küche
Anzahl: 3
Breite: 290
Höhe: 306
Lichte Höhe: Ja
Fertige Höhe mit Köpfchen: 301.5
Gewebe: Bond 117
Color: Bond 117 (JA6006-088)
Stoffband: Band 2
Zugabe: 2
Abschluss unten: Saum 10cm doppelt
Abschluss oben: ohne Köpfchen
Saum angesetzt: Nein
Raumteiler: Nein
Stoffart: Railroaded
Abzugsmaß Schiene: 1.5
Bodenfreiheit: 3
Band: Bleistiftband 80mm
Slopeanfertiigung: Nein



RECHNUNG VRE5032642

Zahlungsbedingungen: 10T-2/30N

Versandart: Montage

Gesamtbetrag EUR ohne MwSt.	16,210.61 €
19 % MwSt.	3,080.02 €
<hr/>	
Gesamtbetrag EUR inkl. MwSt.	19,290.63 €
<hr/> <hr/>	

Alle Produktinformationen und Datenblätter finden Sie auf www.reuther.de
Es gelten unsere AGB zu finden www.reuther.de/agb

Seite 14 / 14

REUTHER FENSTERGESTALTUNG e.K. Tel.: 0 21 03 / 9 44 55-0
Inhaber: Jürgen Reuther Fax: 0 21 03 / 9 44 55-9
Herderstraße 42 mail@reuther.de
40721 Hilden www.reuther.de

USt. -Ident-Nr.: DE 171915284, Steuer-Nr: 135/5235/0788
Amtsgericht Düsseldorf HRA 17527
Deutsche Bank IBAN: DE23 3007 0024 0456 8580 00, BIC: DEUTDE33
Sparkasse HRV IBAN: DE23 3345 0000 0034 3080 98, BIC: WELADED1VEL