EG

Verdacht

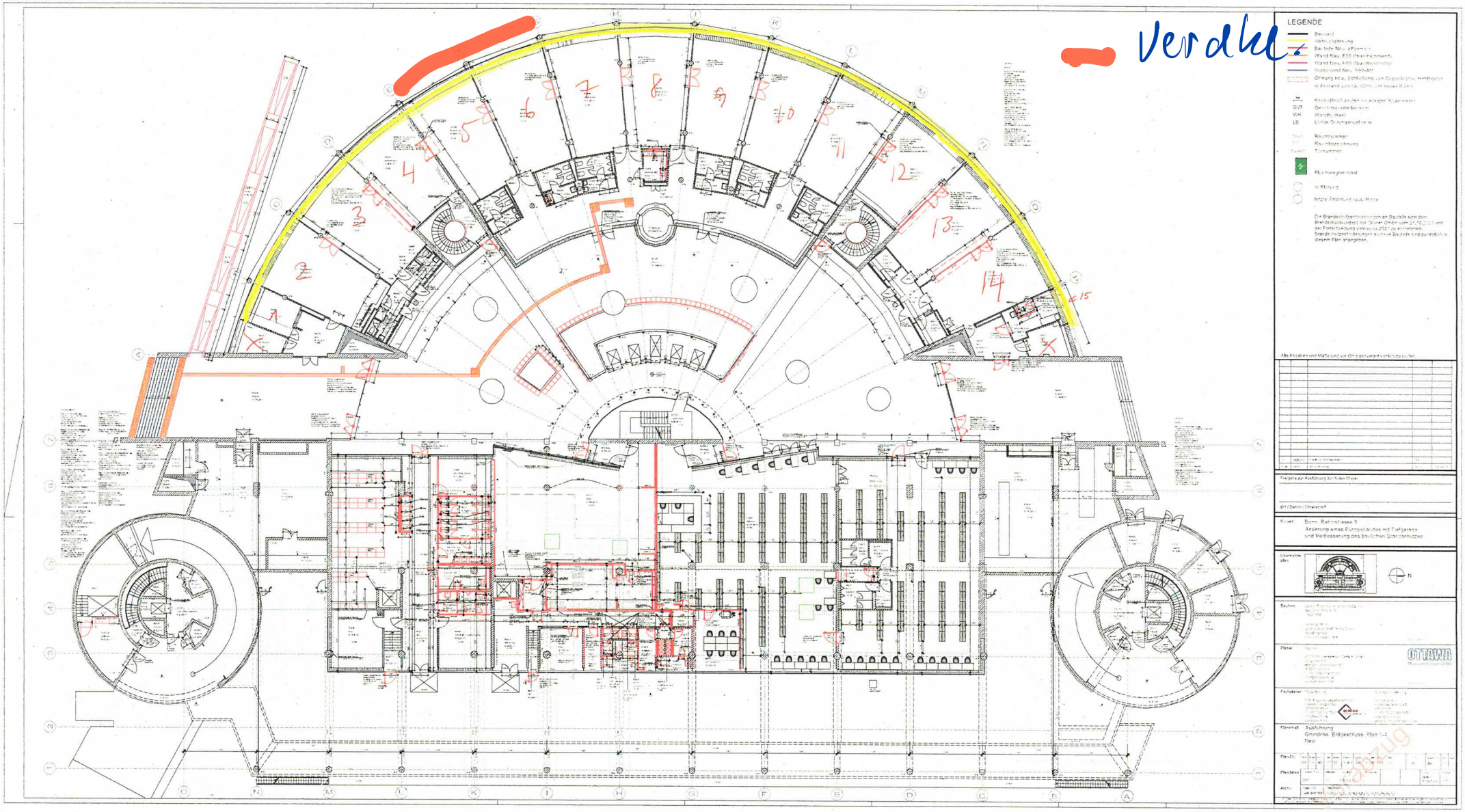
LEGENDE
Bestand
Abbruchleitung
Bauteile Neu, allgemein
Wand Neu, F30 (feuerhemmend)
Wand Neu, F90 (feuerbeständig)
Wand/Decke Neu, F90-AB
Öffnung in o.a. Bauteilen (im Doppelfall jeweils Wechselseitig in Abstand von ca. 50cm im neuen Wand)
Kabeldurchführung (siehe Kennzeichnung)
GVT Geschlossenes Bereich
WH Warmhalteraum
LB Lichte Durchgangsbreite
Raumnummer
Raumbezeichnung
Türnummer
Flächenlöschgerät
in Planung
letzte Änderung am Raum hinzu
Die Brandschutzanforderungen an Bauteile sind dem Brandschutzkonzept der Planer GmbH vom 21.12.2022 und der Fortschreibung vom xx.xx.2021 zu entnehmen. Brandschutzanforderungen an neue Bauteile sind zusätzlich in diesem Plan angegeben.
Alle Angaben und Maße sind vor Ort eigenverantwortlich zu prüfen.
Freigabe zur Ausführung durch den Planer
GH / Datum / Unterschrift
Projekt: Bonn, Rathausplatz 9
Änderung eines Bürogebäudes mit Tiefgarage und Verbesserung des baulichen Brandschutzes
Übersichtsplan
N
Bauherr
Planer
OTTAWA
Fachplaner
Planinhalt: Ausführung
Grundriss, Erdgeschoss, Plan 1.2
Neu
Planstatus
Planstellung
Archiv
Entwurfsverfassung

1.OG

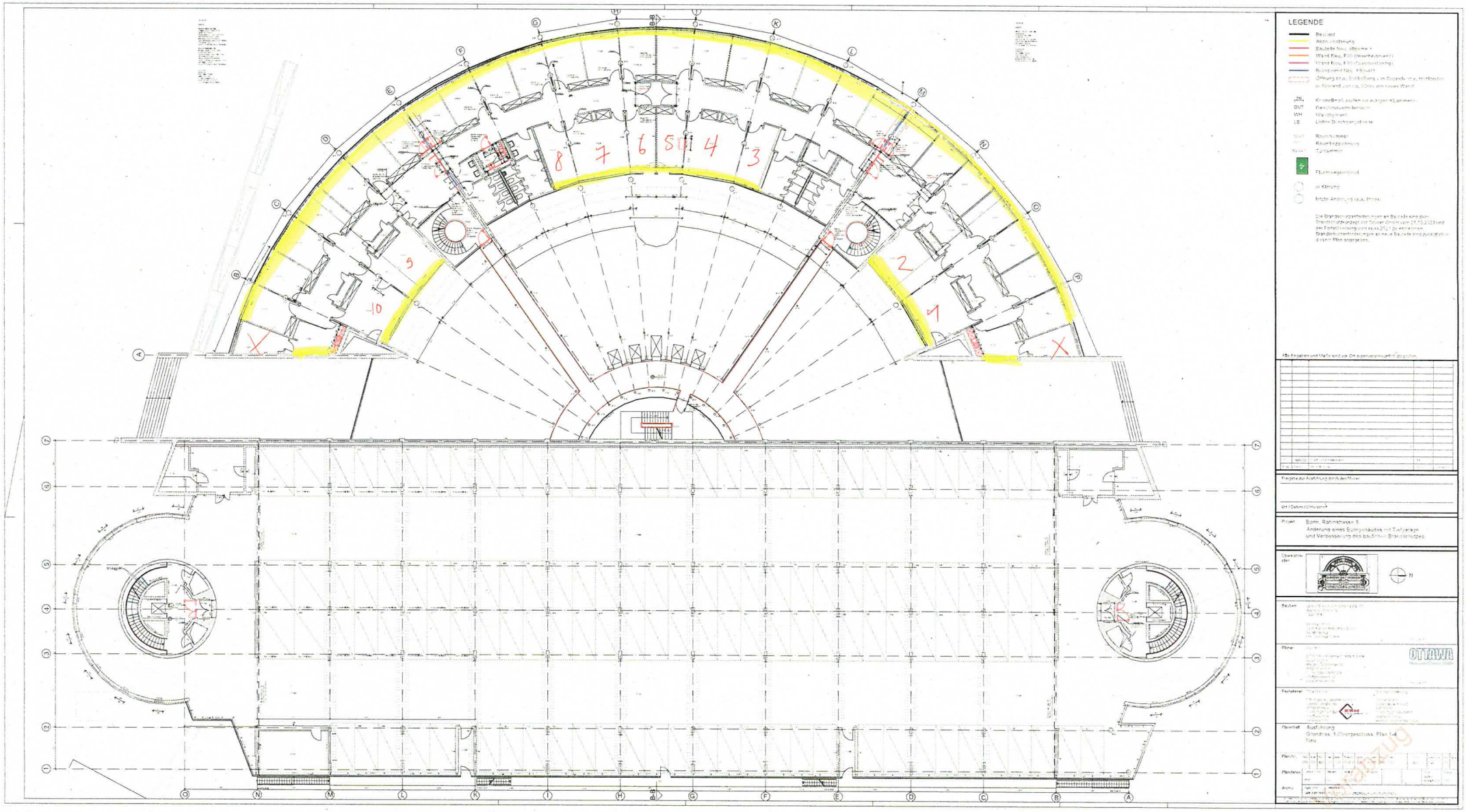
LEGENDE
Bestand
Abbruchmaßnahme
Bauteile Neu, allgemein
Wand Neu, F30 (Brandabschnitt)
Wand Neu, F90 (Treppenhauswand)
Wand neu Neu, Mauwerk
Öffnung neu, Stabilisierung im Doppel- und Mischboden
im Altbestand sowie, Sturz im neuen Wand
KWU Kreuzweise, zulässig aus akrigen Klammern
GVT Geschossverbindung
WH Wandheizung
LE Lichte Durchgangsbreite
Raumnummer
Raumbezeichnung
Türnummer
Elektroverteilerkasten
ab Klärung
letzte Änderung (a.u., Index)
Die Brandschutzanforderungen an Bauteile sind zum Brandschutzkonzept vom Februar 2018 (Index 1) 15.10.2020 und der Fortschreibung vom xx.xx.2021 zu entnehmen.
Brandschutzanforderungen an neue Bauteile sind zusätzlich in diesen Plan angegeben.
Alle Angaben und Maße sind vor Ort eigenverantwortlich zu prüfen.
Freigabe zur Ausführung durch den Planer
OH / Datum / Unterschrift
Projekt: Bonn, Rathausgasse 3
Änderung eines Bürogebäudes mit Tiefgarage und Verbesserung des baulichen Brandschutzes
Übersichtsplan
N
Bauherr
Planer
OTTAWA
Fachplaner
Planinhalt: Ausführung
Grundriss, 1.Obergeschoss, Plan 1.4
Neu
Planstatus
Planindex
Planbezeichnung
Archiv
Vorabzug

2.09

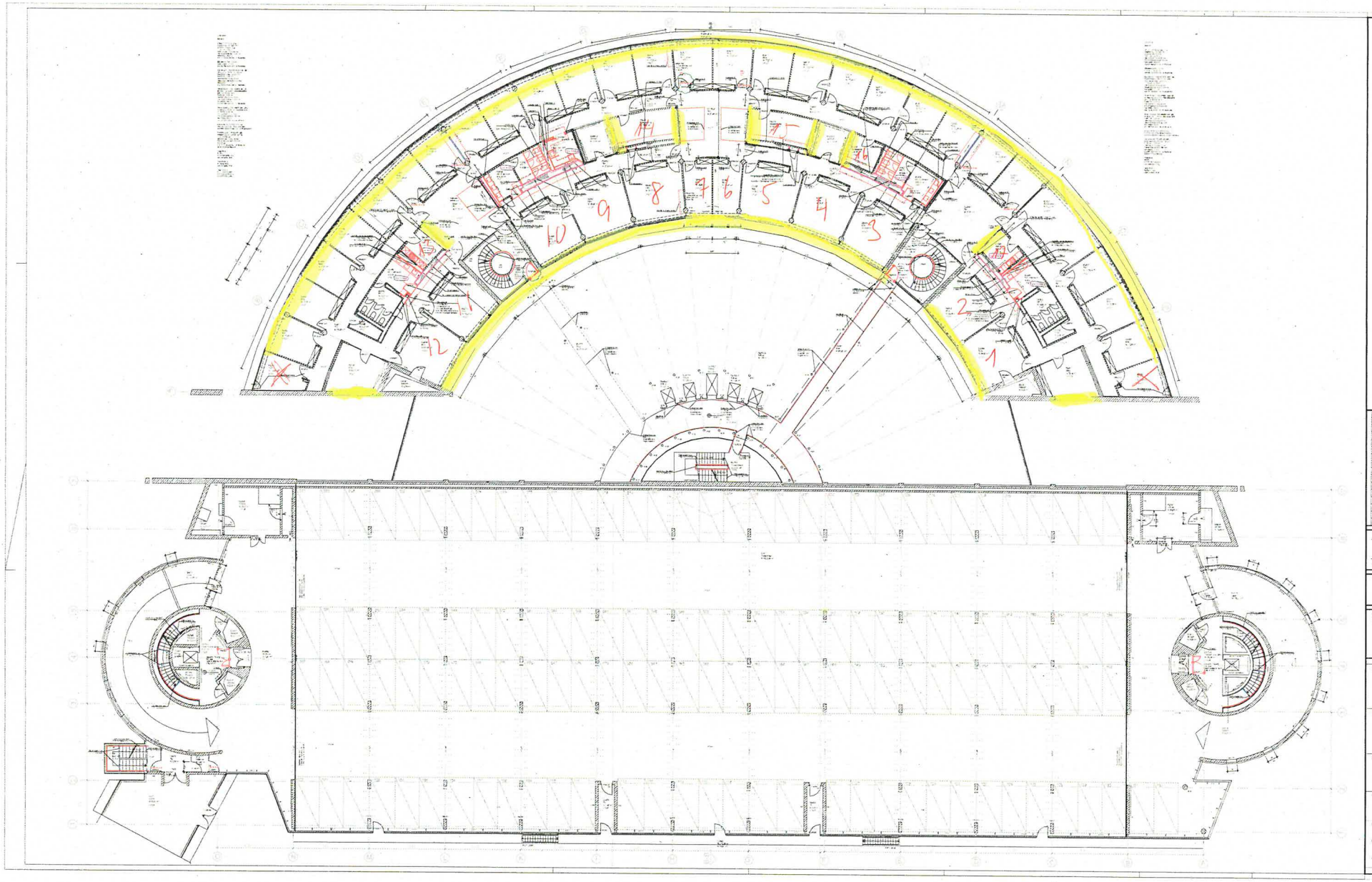

LEGENDE

Bestand

Abbruch/Leerung

Brandschutz Neu (Bauteil)

Wand Neu F90 (Raumabschluss)

Wand Neu F90 (Raumabschluss)

Brandschutz Neu F90/EI30

Öffnung bei Schließung von Brandschutz bzw. Rollladen in Abstand von ca. 50cm (Regelfall)

Kontrollfrist prüfen ins Kalkulation

Obergeschossbereich

Wandbaustoff

Raumnummer

Raumbezeichnung

Fläche

Türnummer

in Klärung

Brandschutzmaßnahmen gem. Bauteile sind gemäß dem Brandschutzkonzept der Gruner GmbH vom 21.10.2020 und der Fortschreibung vom xxxx.2021 zu entnehmen.
Brandschutzmaßnahmen an neu Bauteile sind gemäß dem in diesem Plan angegeben.

Alle Angaben und Maße sind vor Ort zu überprüfen und zu prüfen.

Planer: Bonn, Rabinstraße 8
Änderung eines Bürogebäudes mit Tiefgarage und Verbreiterung des östlichen Erschließungsweges

Bauherr:

Planer: OTTAWA

Fachplaner: gruner

Planinhalt: Ausführungsplanung
Grundriss 2. Obergeschoss Bauteil E
1:100

Planstatus:

Planindex:

Archiv:

Freigezogen

3. og

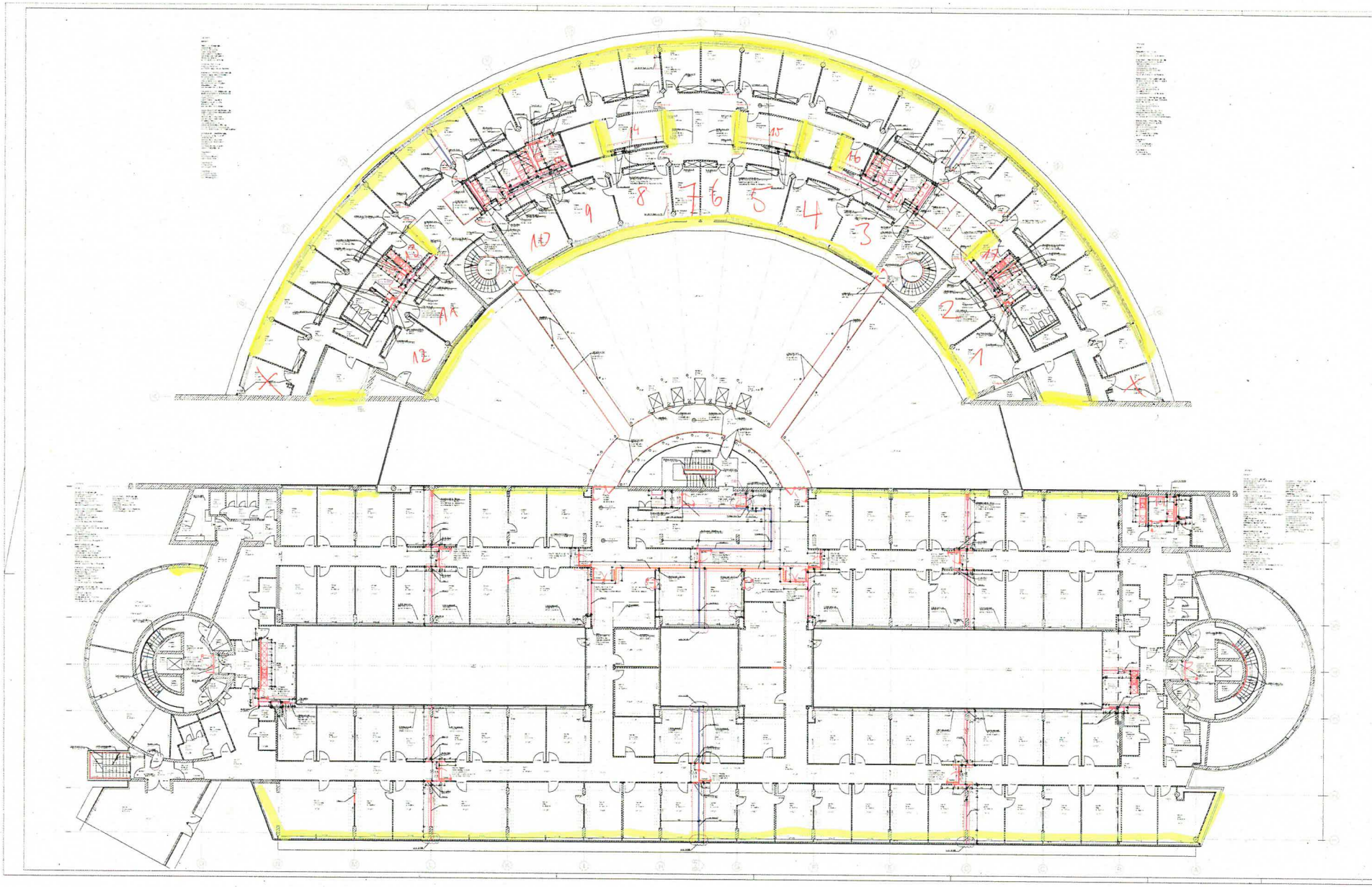

LEGENDE

Bestand
Abbruchentwurf
Bauteile fertigstellen
Stand Nov. 2010 (Tragwerksentwurf)
Stand Nov. 2010 (Leitungsführung)
Brandwand Nov. 2010
Öffnung und Sondierung zum Dachgeschoß, Innenhofes in Abstand von ca. 50cm von neuer Zone
Kontrollmaßnahmen im engen Abstimmen
BUT Bestandsunterlagen
WH Wandheizung
08-15 Raumnummer
Bü-1 Raumbezeichnung
H. 17,22 Fläche
Tür-Nummer
in Klärung
letzte Änderung lt. Bauer
Die Planfertigungsanfertigungen in Zusammenhang mit dem Brandschutzkonzept der Firmen Dreiss vom 21.10.2010 und der Tonschen gemäß Nachtrag 1 zu berücksichtigen
Brandschutzanforderungen an neue Bauteile sind gleichzeitig zu Stahlbetonbauteilen

Fläche zur Ausführung durch den Maler

Gerhard Hennecke

Projekt: Dom, Rainstraße 8
Änderung eines Bürogebäudes mit Tiefgarage
und Verbesserung des baulichen Brandschutzes

N

Bauherr

Planer

OTTAWA

Fachplaner

Planstufe Ausführungsplanung
Grundriss, 3. Obergeschoss, Plan 1-4

Neu

Planfeld

Planungsstand

Archiv

4.Og

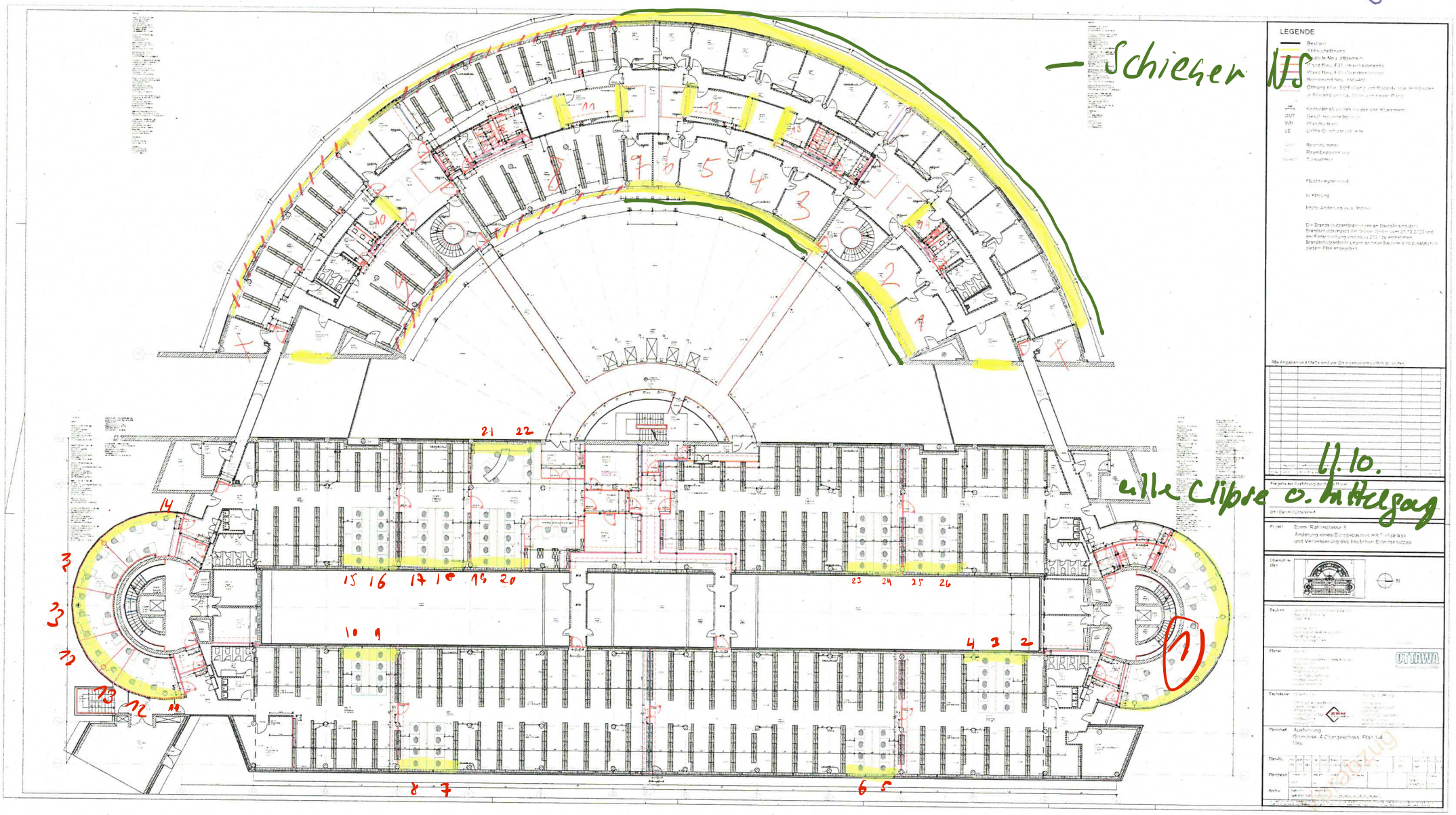

5.Og

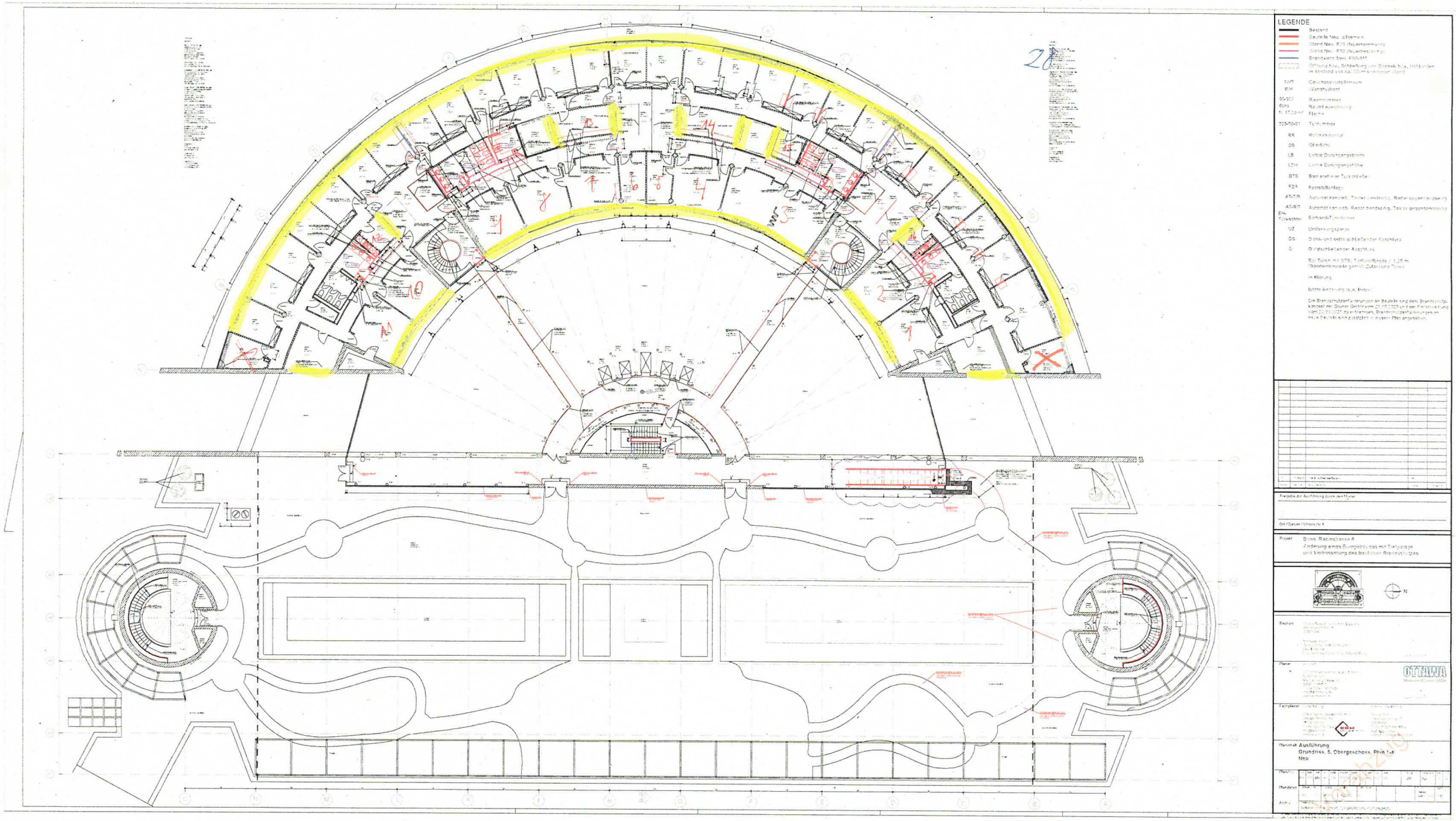
LEGENDE
Bestand
Bauteile Neu allgemein
Wand Neu F30 (feuerhemmend)
Wand Neu F90 (feuerhemmend)
Brandwand Neu F90-AB
Öffnung Neu, Sicherstellung von Dienstbarkeiten, Wohnungen im Abstand von ca. 50 m von einer Wand
GWT Gewerbespeicherraum
WM Wasserhydrant
05-201 Raumnummer
R202 Raumbezeichnung
N: 17,00 m² Fläche
205/05-01 Türnummer
RR Rollmaschinenkasten
OB Oberlicht
LB Lichte Durchgangsbreite
LTH Lichte Durchgangshöhe
BTS Barrierefreier Türschließer
FZA Feststellanlage
AT-T/R Automatiktaster, Taster handbetätigt, Radar gegenverkehrsseitig
AT-R/R Automatiktaster, Radar handbetätigt, Radar gegenverkehrsseitig
Ein. Türwächter Einhand-Türöffner
UZ Umfassungszarge
DS Dicht- und selbstschließender Abschluss
D Dichtschließender Abschluss
Bei Türen mit BTS, Türblattbreite ≥ 1,25 m Wandfeuerwiderstand zum Zubehör und Tür
in Klärung
letzte Änderung (s.u. Index):
Die Brandschutzanforderungen an Bauteile aus dem Brandschutzkonzept der Stuttgart GmbH vom 21.12.2020 und der Einreichung vom 10.01.2021 übertragen, Brandschutzanforderungen an neue Bauteile sind gesondert in diesem Plan gekennzeichnet.
Freigabe zur Ausführung durch den Planer
Ort/Datum/Unterschrift
Projekt
Bonn, Rabinstrasse 8
Änderung eines Bürogebäudes mit Tiefgarage und Verbesserung des baulichen Brandschutzes
N
Bauherr
Planer
OTTAWA
Fachplaner
Planinhalt Ausführung
Grundriss, 5. Obergeschoss, Plan 1-4
Neu
Planstand
Maßstab
Datum
Gezeichnet
Geprüft
Archiv